



(35%).

«

—

»,

11%.

75

8%,  
—

2000—2006

18—20 °

+20 °

+ 18 ° —

( )

75

2,8

( 127%

)

75

134%.

—

11%

85%,

+40 °

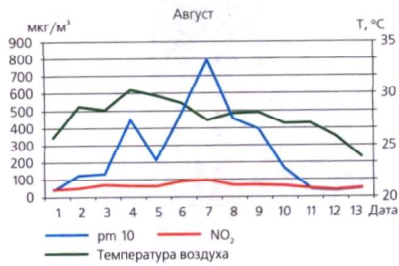
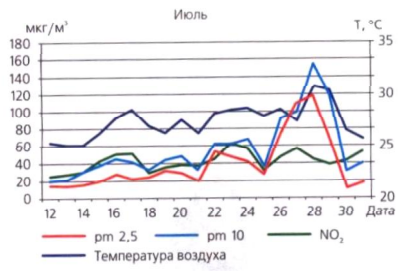
(26%),

514

3300

( 2003 . 500 )  
 +40,4, +38,1 ° , +40, +35 °  
 +52, 11 .  
 2003 . 8 ° , 12 ° .  
 ( ) , 22 .  
 ( ) , 21 .  
 +29 ° , +39 ° . 3134  
 +29 ° 75 92%  
 1 20 2003  
 +35 ° , 14 800.  
 +29 ° ) 60% , 2000—2002 .  
 2200. 70%  
 75 .  
 1976 . 2003  
 6000  
 1997 . 2006 .  
 50 1000  
 2010- — 500  
 1 °  
 30

2003



+23,6 °

+28°

1°

1,8-3,0% (

( 15 ),

2010-

2010 . —

2010 .

53 ,

+25 ° — 32


2010 .

5°

26

55,6

22



57,7

.

-

.

-

6 ° ,

30,2%,

9,7%  
2010 .

— 17,6%.

2,9-3,3° ,

2009 .

2010-

.

,

,

,

,

;

,

,

-

,

.

7-15

.

-

:

.

,

,

,

,

,

,

,

,

,

,

,

.

,

,

,

,

.

-

,

,

.

—

,

,

.

(

.)

:

.-2011.- 3.-

.79-84.